




MUNICIPIO DE MOCORITO

ESTADO DE ACTIVIDADES

DE ENERO A JUNIO DE 2020

	DEL MES 2020	ACUMULADO 2020	DEL MES 2019	ACUMULADO 2019
INGRESOS Y OTROS BENEFICIOS				
INGRESOS DE GESTIÓN				
Impuestos	909,339.79	5,909,987.52	713,429.65	5,265,036.22
Derechos	17,266.85	2,540,540.08	80,271.54	2,044,572.62
Aprovechamientos	20,623.64	12,115,925.99	616,661.78	13,322,949.93
Ingresos por Venta de Bienes y Prestación de Servicios	3,278.52	12,362.40	1,428.00	2,600.00
Ingresos no Comprendidos en las Fracciones de la Ley de Ingresos Causados en Ejercicios Fiscales Anteriores Pendientes de Liquidación o Pago			7,976.60	350,370.89
PARTICIPACIONES, APORTACIONES, CONVENIOS, INCENTIVOS DERIVADOS DE LA COLABORACIÓN FISCAL, FONDOS DISTINTOS DE APORTACIONES, TRANSFERENCIAS, ASIGNACIONES, SUBSIDIOS Y SUBVENCIONES, Y PENSIONES Y JUBILACIONES				
Participaciones, Aportaciones, Convenios, Incentivos Derivados de la Colaboración Fiscal y Fondos Distintos de Aportaciones	15,153,127.15	99,150,824.23	16,372,751.51	95,493,545.64
OTROS INGRESOS Y BENEFICIOS				
Otros Ingresos y Beneficios Varios	227,414.00	2,243,136.00		
Total de Ingresos	16,331,049.95	121,972,776.22	17,792,519.08	116,479,075.30
GASTOS Y OTRAS PERDIDAS				
GASTOS DE FUNCIONAMIENTO				
Servicios Personales	5,213,846.58	30,870,568.57	5,125,300.76	30,231,139.48
Materiales y Suministros	1,260,580.67	7,257,840.40	1,576,296.68	9,186,588.22
Servicios Generales	2,013,545.07	16,313,269.66	2,588,444.60	18,940,370.23
TRANSFERENCIAS, ASIGNACIONES, SUBSIDIOS Y OTRAS AYUDAS				
Transferencias Internas y Asignaciones al Sector Público	1,679,937.39	10,179,877.36	734,541.00	9,067,179.85
Transferencias al Resto del Sector Público	14,803.35	88,820.10	14,803.35	88,820.10
Ayudas Sociales	247,312.32	1,339,685.49	303,535.00	2,057,223.33
Pensiones y Jubilaciones	834,879.55	4,755,845.25	761,273.73	4,539,154.66
INTERESES, COMISIONES Y OTROS GASTOS DE LA DEUDA PÚBLICA				
Intereses de la Deuda Pública		8,499.32	50,000.00	293,693.02
OTROS GASTOS Y PÉRDIDAS EXTRAORDINARIAS				
Estimaciones, Depreciaciones, Deterioros, Obsolescencia y Amortizaciones	291,034.77	595,817.67	84,153.34	503,416.27
Total de Gastos y Otras Pérdidas	11,555,939.70	71,410,223.82	11,238,348.46	74,907,585.16
Ahorro/Desahorro Neto del Ejercicio	4,775,110.25	50,562,552.40	6,554,170.62	41,571,490.14
 JESUS GUILLERMO GALINDO CAS PRESIDENTE MUNICIPAL	 JAIME ENRIQUE ANGULO LOPEZ TESORERO MUNICIPAL	 VALERIO GUADALUPE CERVANTEZ REG. COM. DE HACIENDA		