




**SISTEMA PARA EL DIF DEL MUNICIPIO DE MOCORITO A.C.**  
**ESTADO ANALITICO DEL EJERCICIO DEL PRESUPUESTO DE EGRESOS**  
**CLASIFICACION ADMINISTRATIVA**  
**DEL 1 DE ENERO AL 31 DE DICIEMBRE DE 2018**

IPT-EAEPECA-12-1812

Concepto	Egresos					Subejercicio
	Aprobado (1)	Ampliaciones/ (Reducciones) (2)	Modificado 3 = (1 + 2)	Devengado (4)	Pagado (5)	
24-COORDINACIÓN DE ADMINISTRACIÓN Y FINANZAS	197,817.01	-131,250.01	61,567.00	61,567.00	61,567.00	-
26-COORDINACIÓN DE ASISTENCIA ALIMENTARIA Y SOCIAL	967,473.00	-240,694.15	726,778.85	726,778.85	726,778.85	-
25-COORDINACION DE DESARROLLO COMUNITARIO	229,698.00	-158,197.25	71,500.75	71,500.75	71,500.75	-
23-COORDINACIÓN DE UNIDAD BÁSICA DE REHABILITACIÓN, O	817,682.75	-213,428.87	604,253.88	604,253.88	604,253.88	-
2-DIRECCION	4,728,778.99	1,286,238.46	6,015,017.45	5,916,000.73	5,906,000.73	99,016.72
8-INAPAM	288,062.50	-70,570.22	217,492.28	217,492.28	217,492.28	-
7-JURIDICO	514,242.75	-70,957.61	443,285.14	443,285.14	443,285.14	-
3-SUB-DIRECCION	120,000.00	-117,551.61	2,448.39	2,448.39	2,448.39	-
22-UNIDAD DE TRANSPARENCIA Y CONTRALORÍA INTERNA	241,245.00	-58,750.00	182,495.00	182,495.00	182,495.00	-
<b>TOTAL DEL GASTO</b>	<b>8,100,000.00</b>	<b>224,838.74</b>	<b>8,324,838.74</b>	<b>8,225,822.02</b>	<b>8,215,822.02</b>	<b>99,016.72</b>




**SISTEMA PARA EL DIF DEL MUNICIPIO DE MOCORITO A.C.**  
**ESTADO ANALITICO DEL EJERCICIO DEL PRESUPUESTO DE EGRESOS**  
**CLASIFICACION ADMINISTRATIVA**  
**DEL 1 DE ENERO AL 31 DE DICIEMBRE DE 2018**

IPT-EAEFECA-12-1812

Concepto	Egresos					Subejercicio
	Aprobado	Ampliaciones/ (Reducciones)	Modificado	Devengado	Pagado	
Entidades Paraestatales y Fideicomisos No Empresariales y No Financieros	8,100,000.00	224,838.74	8,324,838.74	8,225,822.02	8,215,822.02	99,016.72
Instituciones Públicas de la Seguridad Social	-	-	-	-	-	-
Entidades Paraestatales Empresariales No Financieras con Participación Estatal Mayoritaria	-	-	-	-	-	-
Fideicomisos Empresariales No Financieros con Participación Estatal Mayoritaria	-	-	-	-	-	-
Entidades Paraestatales Empresariales Financieras Monetarias con Participación Estatal Mayoritaria	-	-	-	-	-	-
Entidades Paraestatales Empresariales Financieras No Monetarias con Participación Estatal Mayoritaria	-	-	-	-	-	-
Fideicomisos Financieros Públicos con Participación Estatal Mayoritaria	-	-	-	-	-	-
<b>TOTAL DEL GASTO</b>	<b>8,100,000.00</b>	<b>224,838.74</b>	<b>8,324,838.74</b>	<b>8,225,822.02</b>	<b>8,215,822.02</b>	<b>99,016.72</b>

Bajo protesta de decir verdad declaramos que los Estados Financieros y sus Notas, son razonablemente correctos y son responsabilidad del emisor



LIC. MARIA ELIZALDE RUELAS  
  
 PRESIDENTA

LIC. KARLA LETICIA BARRANCAS MEDINA  
  
 DIRECTORA

LIC. GUADALUPE SUAREZ PEREZ  
  
 SECRETARIA

**JUNTA MUNICIPAL DE AGUA POTABLE Y ALCANTARILLADO DE MOCORITO**  
**ESTADO ANALITICO DEL EJERCICIO DEL PRESUPUESTO DE EGRESOS**  
**CLASIFICACION ADMINISTRATIVA**  
**DEL 1 DE ENERO AL 31 DE DICIEMBRE DE 2018**

IPT-EAEPECA-12-1812

Concepto	Egresos						Subejercicio
	Aprobado (1)	Ampliaciones/ (Reducciones) (2)	Modificado 3 = (1 + 2)	Devergado (4)	Pagado (5)	6 = (3 - 4)	
1-ADMINISTRACION Y OPERACION	11,437,414.05	1,163,040.00	12,600,454.05	12,329,468.04	10,993,932.60	270,986.01	
4-BACAMOPA	35,921.87	-	35,921.87	32,659.96	32,659.96	3,261.91	
5-BEQUILLOS	7,123.39	2,000.00	9,123.39	5,401.72	5,401.72	3,721.67	
6-BOCA DE ARROYO	64,463.72	8,000.00	72,463.72	69,336.82	69,336.82	3,126.90	
7-CAHUINAHUATO	31,518.04	-2,000.00	29,518.04	11,295.69	11,295.69	18,222.35	
8-CAIMANERO	42,881.03	10,000.00	52,881.03	27,032.52	27,032.52	25,848.51	
9-CERRO AGUDO	167,283.11	-25,000.00	142,283.11	108,154.77	108,154.77	34,128.34	
10-COL. EL ROSARIO	8,022.16	-	8,022.16	-	-	8,022.16	
60-CONSTRU. SISTEMA AGUA 2DA ETAPA POTRERO SANCHEZ	-	-	-	-	-	-	
71-CONSTRUCCION DE POZO PROFUNDO DE AGUA POTABLE EN L	-	-	-	-	-	-	
77-CONSTRUCCION DE POZO Y LINEA DE CONDUCCION (SUSTIT	-	-	-	-	-	-	
61-CONSTRUCCION DE SISTEMA DE AGUA EN DIQUE MARIQUITA	-	-	-	-	-	-	
74-CONSTRUCCION DE SISTEMA DE ALCANTARILLADO SANITARI	-	-	-	-	-	-	
11-EL BUEYCITO	14,891.03	5,000.00	19,891.03	17,323.65	17,323.65	2,567.38	
12-EL CHINAL	39,029.61	20,100.00	59,129.61	55,270.53	55,270.53	3,859.08	
13-EL GUASIMAL	26,074.64	-	26,074.64	17,795.22	17,795.22	8,279.42	
14-EL LIMON	20,716.17	-	20,716.17	18,407.74	18,407.74	2,308.43	
15-EL MANCHON	52,814.42	-	52,814.42	42,174.41	42,174.41	10,640.01	
16-EL MEZQUITE	78,803.53	13,000.00	91,803.53	82,630.49	82,630.49	9,173.04	
17-EL POCHOTE	33,014.68	-	33,014.68	27,615.59	27,615.59	5,399.09	
57-EL PROGRESO	95,798.96	-	95,798.96	46,466.08	46,466.08	49,332.88	
18-EL TECOMATE	15,514.61	-	15,514.61	4,423.27	4,423.27	11,091.34	
19-EL TULE	63,167.99	7,000.00	70,167.99	62,934.57	62,934.57	7,233.42	
20-EL VALLE	192,447.89	41,000.00	233,447.89	229,781.90	229,781.90	3,665.99	
70-EQUIPAMIENTO DE POZO PROFUNDO DE AGUAPOTABLE POZO	-	-	-	-	-	-	
21-ESTACION RETES	54,763.29	-	54,763.29	46,217.19	46,217.19	8,546.10	
22-HIGUERA DE LOS VEGA	97,895.51	19,000.00	116,895.51	108,696.35	108,696.35	8,199.16	
23-JUAN ESCUTIA	68,707.22	31,000.00	99,707.22	83,246.31	83,246.31	16,460.91	
24-LA GUAMUCHILERA	48,294.87	-	48,294.87	25,108.14	25,108.14	23,186.73	
25-LA HUERTA	101,546.70	-4,000.00	97,546.70	76,821.63	76,821.63	20,725.07	
26-LA MISION	37,691.97	13,000.00	50,691.97	40,580.64	40,580.64	10,111.33	
27-LA OTRA BANDA DE LOS IBARRA	59,657.20	-	59,657.20	42,429.73	42,429.73	17,227.47	
28-LA TASAJERA	6,408.93	-	6,408.93	2,781.03	2,781.03	3,627.90	

**JUNTA MUNICIPAL DE AGUA POTABLE Y ALCANTARILLADO DE MOCORITO**  
**ESTADO ANALITICO DEL EJERCICIO DEL PRESUPUESTO DE EGRESOS**  
**CLASIFICACION ADMINISTRATIVA**  
**DEL 1 DE ENERO AL 31 DE DICIEMBRE DE 2018**

IPT-EAEPECA-12-1812

Concepto	Egresos						Subejercicio 6 = (3 + 4)
	Aprobado (1)	Ampliaciones/ (Reducciones) (2)	Modificado 3 = (1 + 2)	Devengado (4)	Pagado (5)		
29-LAS JUNTAS	62,810.24	-15,000.00	47,810.24	41,763.18	41,763.18	6,047.06	
30-LAS TAHONAS	16,892.42	5,100.00	21,992.42	21,368.11	21,368.11	624.31	
31-LAS VAINILLAS	28,293.78	-3,000.00	25,293.78	5,964.65	5,964.65	19,329.13	
32-LOMAS BLANCAS	27,083.48	25,900.00	52,983.48	50,662.18	50,662.18	2,321.30	
33-LOS LETREROS	16,709.63	-	16,709.63	13,322.41	13,322.41	3,387.22	
34-MAJADA DE ABAJO	54,323.33	650.00	54,973.33	21,651.09	21,651.09	32,672.24	
36-MAZATE DE LOS LOPEZ	42,790.87	-	42,790.87	40,517.80	40,517.80	2,923.07	
35-MAZATE DE LOS SANCHEZ	44,674.76	-10,000.00	34,674.76	-	-	34,674.76	
68-MEJORAMIENTO Y EFICIENCIA COMERCIAL ORGANISMO OPER	-	-	-	-	-	-	
37-MELCHOR OCAÑO	7,540.89	-	7,540.89	-	-	7,540.89	
38-MOCORITO	858,123.99	-21,000.00	837,123.99	741,940.54	741,940.54	95,183.45	
39-NORIA DE ABAJO	35,285.43	6,000.00	41,285.43	39,264.23	39,264.23	2,021.20	
40-NORIA DE ARRIBA	35,301.92	-	35,301.92	23,998.56	23,998.56	11,303.36	
41-PALMAR DE LOS LEAL	60,182.62	-	60,182.62	37,910.17	37,910.17	22,272.45	
42-PALMARITO DE LA SIERRA	19,776.45	-	19,776.45	11,761.56	11,761.56	8,014.89	
43-PALMARITO MINERAL	58,846.82	-12,000.00	46,846.82	39,299.44	39,299.44	7,547.38	
44-PALO DE ASTA	27,505.99	400.00	27,905.99	21,672.58	21,672.58	6,233.41	
66-PERFORACION DE POZO PROFUNDO EN LA CABECERA MPAL.	-	-	-	-	-	-	
72-PERFORACION DE POZO PROFUNDO INTERCONEXIONES Y ARR	-	-	-	-	-	-	
45-PERICOS	1,242,938.69	-195,050.00	1,047,888.69	913,048.68	913,048.68	134,840.01	
58-POTRERILLOS	51,264.11	-	51,264.11	39,933.85	39,933.85	11,330.26	
46-POTRERO DE LOS GASTELUM	6,806.76	-	6,806.76	-	-	6,806.76	
47-POTRERO DE LOS SANCHEZ	73,850.19	35,000.00	108,850.19	104,783.66	104,783.66	4,066.53	
48-RANCHITO DE LOS GAXIOLA	51,207.70	17,500.00	68,707.70	62,885.54	62,885.54	5,822.16	
49-RANCHO VIEJO	58,729.86	47,000.00	105,729.86	80,784.28	80,784.28	24,945.58	
2-RED DE AGUA	3,128,293.49	-1,193,040.00	1,935,253.49	538,368.61	527,578.61	1,396,884.88	
3-RED DE DRENAJE	244,913.76	-	244,913.76	3,775.86	3,775.86	241,137.90	
67-REFORZAMIENTO DE LA LINEA DE CONDUCCION Y SUSTITUC	-	-	-	-	-	-	
75-REHABILITACION DE CARCAMO DE AGUAS RESIDUALES EN L	-	-	-	-	-	-	
69-REHABILITACION DE TANQUE DE ALMACENAMIENTO EN LA C	-	-	-	-	-	-	
76-REHABILITACION DEL SISTEMA DE AGUA POTABLE EN LA L	-	-	-	-	-	-	
50-ROSA MORADA	97,515.71	8,000.00	105,515.71	96,553.22	96,553.22	8,962.49	
51-SAN BENITO	52,141.94	12,000.00	64,141.94	53,180.67	53,180.67	10,961.27	

**JUNTA MUNICIPAL DE AGUA POTABLE Y ALCANTARILLADO DE MOCORITO**  
**ESTADO ANALITICO DEL EJERCICIO DEL PRESUPUESTO DE EGRESOS**  
**CLASIFICACION ADMINISTRATIVA**  
**DEL 1 DE ENERO AL 31 DE DICIEMBRE DE 2018**

IPT-EAEPECA-12-1812


Concepto	Egresos					Subejercicio
	Aprobado (1)	Ampliaciones/ (Reducciones) (2)	Modificado 3 = (1 + 2)	Devengado (4)	Pagado (5)	
52-SANTA ROSALIA	8,521.79	4,000.00	12,521.79	10,784.49	10,784.49	1,737.30
53-SAUCE DE LOS GAMEZ	109,403.97	-20,000.00	89,403.97	12,471.78	12,471.78	76,932.19
64-SECTORIZACION DEL SIST DE AGUA POTBLE EN LA CABECE	-	-	-	-	-	-
65-SECTORIZACION SIST. DE AGUA POTABLE EN SINDICATURA	-	-	-	-	-	-
73-SEGUNDA ETAPA DE CONSTRUCCION DEL SISTEMA DE ALCAN	-	-	-	-	-	-
59-SISTEMAS ALCANTARILLADO JUAN ESCUTIA	-	-	-	-	-	-
54-TEPANTITA	59,275.95	6,400.00	65,675.95	61,090.13	61,090.13	4,585.82
63-TERMINANCION AMPLIACION SIST. AGUA POTABLE EN CONS	-	-	-	-	-	-
55-ZAPOTE DE LOS MOYA	53,654.93	-	53,654.93	25,426.42	25,426.42	28,228.51
56-ZAPOTILLO	105,655.34	-	105,655.34	81,815.16	81,815.16	23,840.18
<b>TOTAL DEL GASTO</b>	<b>19,642,183.40</b>	<b>0.00</b>	<b>19,642,183.40</b>	<b>16,810,052.84</b>	<b>15,463,727.40</b>	<b>2,832,130.56</b>


**JUNTA MUNICIPAL DE AGUA POTABLE Y ALCANTARILLADO DE MOCORITO**  
**ESTADO ANALITICO DEL EJERCICIO DEL PRESUPUESTO DE EGRESOS**  
**CLASIFICACION ADMINISTRATIVA**  
**DEL 1 DE ENERO AL 31 DE DICIEMBRE DE 2018**


IPT-EAEPECA-12-1812

Concepto	Egresos					Subejercicio
	Aprobado (1)	Ampliaciones/ (Reducciones) (2)	Modificado 3 = (1 + 2)	Devengado (4)	Pagado (5)	
Entidades Paraestatales y Fideicomisos No Empresariales y No Financieros	-	-	-	-	-	6 = (3 - 4)
Instituciones Públicas de la Seguridad Social	-	-	-	-	-	-
Entidades Paraestatales Empresariales No Financieras con Participación Estatal Mayoritaria	-	-	-	-	-	-
Fideicomisos Empresariales No Financieros con Participación Estatal Mayoritaria	-	-	-	-	-	-
Entidades Paraestatales Empresariales Financieras Monetarias con Participación Estatal Mayoritaria	-	-	-	-	-	-
Entidades Paraestatales Empresariales Financieras No Monetarias con Participación Estatal Mayoritaria	-	-	-	-	-	-
Fideicomisos Financieros Públicos con Participación Estatal Mayoritaria	-	-	-	-	-	-
<b>TOTAL DEL GASTO</b>	<b>0.00</b>	<b>0.00</b>	<b>0.00</b>	<b>0.00</b>	<b>0.00</b>	<b>0.00</b>

Bajo protesta de decir verdad declaramos que los Estados Financieros y sus Notas, son razonablemente correctos y son responsabilidad del emisor

  
 JESUS GUILLERMO GALINDO CASTRO  
 PRESIDENTE DEL CONSEJO

  
 FERNANDO NAJAR LÓPEZ  
 GERENTE GENERAL

  
 HECTOR MARTIN LOPEZ LOPEZ  
 CONTADOR