



MUNICIPIO DE MOCORITO

ESTADO ANALITICO DE INGRESOS POR RUBRO, TIPO, CLASE, CONCEPTO


DEL 1 DE ENERO AL 30 DE SEPTIEMBRE DE 2018

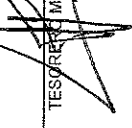
IPT-EAIRTCC-11-1809


Rubro / Tipo / Clase / Concepto	Estimado		Ampliaciones y Reducciones		Ingreso		Diferencia (6 = 5 - 1)
	(1)	(2)	(3 = 1 + 2)	(4)	(5)	(6 = 5 - 1)	
10000 Impuestos	14,208,451.18	70,991.39	14,279,442.57		3,256,996.80	-10,951,454.38	
120000 Impuestos Sobre el Patrimonio	1,854,999.87	0.00	1,854,999.87		1,375,896.50	-479,103.37	
120100 IMPUESTO PREDIAL	799,999.94	0.00	799,999.94		628,953.18	-171,046.76	
120101 IMPUESTO PREDIAL URBANO	799,999.94	0.00	799,999.94		628,953.18	-171,046.76	
120200 ADQUISICION DE INMUEBLES	1,054,999.93	0.00	1,054,999.93		746,943.32	-308,056.61	
120201 ISAI PREDIOS URBANOS	435,000.00	0.00	435,000.00		500,102.00	65,102.00	
120202 ISAI PREDIOS RÚSTICOS	619,999.93	0.00	619,999.93		246,841.32	-373,158.61	
130000 Impuestos Sobre la Producción, el Consumo y las Transacciones	10,327,001.89	0.00	10,327,001.89		597,141.49	-9,729,860.40	
130100 IMPUESTO PREDIAL RÚSTICO (EN BASE A LA PRODUCCIÓN)	10,327,001.89	0.00	10,327,001.89		597,141.49	-9,729,860.40	
130101 AGRICULTURA	9,422,418.00	0.00	9,422,418.00		511,283.43	-8,911,134.57	
130103 GANADERÍA	359,604.97	0.00	359,604.97		5,267.88	-354,337.09	
130104 AVICULTURA	544,978.92	0.00	544,978.92		48,782.52	-496,196.40	
130105 EXPORTACIÓN	0.00	0.00	0.00		31,807.66	31,807.66	
170000 Accesorios de Impuestos	266,999.85	0.00	266,999.85		190,558.44	-76,441.41	
170100 RECARGOS	84,000.00	0.00	84,000.00		52,465.31	-31,534.69	
170101 DEL EJERCICIO	84,000.00	0.00	84,000.00		52,465.31	-31,534.69	
170200 MULTAS	177,999.93	0.00	177,999.93		128,453.25	-49,546.68	
170201 DEL EJERCICIO	177,999.93	0.00	177,999.93		128,453.25	-49,546.68	
170300 GASTOS DE NOTIFICACIÓN, EJECUCIÓN E INSPECCIÓN FISCAL	4,999.92	0.00	4,999.92		9,639.88	4,639.96	
170301 DEL EJERCICIO	4,999.92	0.00	4,999.92		9,639.88	4,639.96	
180000 Otros Impuestos	1,559,449.65	0.00	1,559,449.65		782,027.59	-777,422.06	
180100 ESPECTÁCULOS PÚBLICOS	21,999.96	0.00	21,999.96		0.00	-21,999.96	
180101 ESPECTÁCULOS PÚBLICOS	21,999.96	0.00	21,999.96		0.00	-21,999.96	
180200 ANUNCIOS Y PUBLICIDAD COMERCIAL	9,999.93	0.00	9,999.93		12,760.80	2,760.87	
180201 ANUNCIOS PINTADOS O COLOCADOS SOBRE MUROS, TARIAS, FACHADAS, T	9,999.93	0.00	9,999.93		0.00	-9,999.93	
180204 EMPRESAS DE ESPECTÁCULOS PÚBLICOS Y DIVERSIONES PÚBLICAS DE CARV	0.00	0.00	0.00		12,760.80	12,760.80	
180300 SEÑALAMIENTO DE LOTES	4,999.92	0.00	4,999.92		0.00	-4,999.92	
180301 PARA FRACCIONAMIENTOS POPULARES O CAMPESINES	4,999.92	0.00	4,999.92		0.00	-4,999.92	
180500 IMPUESTOS ADICIONALES	1,522,449.84	0.00	1,522,449.84		769,266.79	-753,183.05	
180501 PRO-ALFABETIZACIÓN	63,849.96	0.00	63,849.96		84,133.27	20,283.31	
180502 PRO-CENTRO DE SALUD Y/O HOSPITAL CIVIL	63,849.96	0.00	63,849.96		84,133.27	20,283.31	
180503 PRO-MEJORAS MATERIALES	191,550.00	0.00	191,550.00		252,399.84	60,849.84	
180507 PRO-ASISTENCIA SOCIAL Y/O PRO-DEPORTE	1,203,199.92	0.00	1,203,199.92		346,600.31	-854,599.61	
190000 Impuestos no Comprendidos en la Ley de Ingresos Vigente, Causados en Eje	199,999.92	70,991.39	270,991.31		311,372.78	111,372.86	
190100 REZAGOS DE IMPUESTOS	199,999.92	70,991.39	270,991.31		311,372.78	111,372.86	
190101 PREDIAL URBANO	199,999.92	61,600.36	261,600.28		301,981.75	101,981.83	
190102 PREDIAL RÚSTICO	0.00	9,391.03	9,391.03		9,391.03	9,391.03	
400000 Derechos	1,320,999.38	496,296.25	1,827,295.63		1,689,092.84	358,093.46	
410000 Derechos por el Uso, Goce, Aprovechamiento o Explotación de Bienes de Dc	198,999.96	0.00	198,999.96		143,189.60	-55,810.36	
410100 POR CONCESIÓN DE LOTES EN PANTONES	15,000.00	0.00	15,000.00		10,589.60	-4,410.40	
410101 CABECERA MUNICIPAL	15,000.00	0.00	15,000.00		10,589.60	-4,410.40	
410200 POR EL USO, CONCESIÓN DE CASILLAS Y PISO EN LOS MERCADOS	15,000.00	0.00	15,000.00		0.00	-15,000.00	
410201 POR EL USO DE LOCAL	15,000.00	0.00	15,000.00		0.00	-15,000.00	
410300 POR EL USO EN VÍA PÚBLICA Y SITOS PÚBLICOS	168,999.96	0.00	168,999.96		132,600.00	-36,399.96	
410301 POR INSTALACIONES O PUENTES FIJOS O SEMIFIJOS O AMBULANTES	168,999.96	0.00	168,999.96		130,680.00	-38,319.96	
410303 POR ESTACIONAMIENTO EXCLUSIVO EN LA VÍA PÚBLICA DE CARGA Y DESC/	0.00	0.00	0.00		1,920.00	1,920.00	

430000	Derechos por Prestación de Servicios	481,639.41	1,613,638.83	1,526,715.64	1,526,715.64	394,716.22
430100	OBRAS PÚBLICAS	256.84	65,256.46	2,363.51	2,363.51	-62,636.11
430102	ALINEAMIENTO DE CALLES	0.00	4,999.92	600.00	600.00	-4,399.92
430103	ASIGNACIÓN DE NÚMERO OFICIAL	0.00	4,999.92	1,052.09	1,052.09	-3,947.83
430105	POR DESLINDES, MEDIDAS DE SOLARES BALDÍOS Y DE LOS QUE RESULTE DE	0.00	19,999.86	0.00	0.00	-19,999.86
430106	EXPEDICIÓN DE LICENCIAS DE CONSTRUCCIÓN, RECONSTRUCCIÓN, REMOC	0.00	34,999.92	454.58	454.58	-34,545.34
430107	APERTURA DE CEPAS EN LA VÍA PÚBLICA	256.84	256.84	256.84	256.84	256.84
430400	EXPEDICIÓN DE CERTIFICADOS Y LEGALIZACIÓN DE FIRMAS	1,344.00	1,344.00	3,431.20	3,431.20	3,431.20
430401	EXPEDICIÓN DE CERTIFICADOS Y LEGALIZACIÓN DE FIRMAS	1,344.00	1,344.00	3,431.20	3,431.20	3,431.20
430600	POR LA PRESTACIÓN DE SERVICIOS DE MANTENIMIENTO EN LOS RASTROS MUNICIP	0.00	1,999.92	0.00	0.00	-1,999.92
430601	POR LA PRESTACIÓN DE SERVICIOS DE MANTENIMIENTO EN LOS RASTROS MUNICIP	0.00	1,999.92	0.00	0.00	-1,999.92
430700	REVALIDACIÓN ANUAL DE LICENCIA	954,999.96	954,999.96	920,346.27	920,346.27	-34,653.69
430701	REVALIDACIÓN ANUAL DE LICENCIA	954,999.96	954,999.96	920,346.27	920,346.27	-34,653.69
430800	AUTORIZACIÓN HORARIO EXTRAORDINARIO	79,999.92	109,232.49	119,768.66	119,768.66	39,768.74
430801	AUTORIZACIÓN HORARIO EXTRAORDINARIO	79,999.92	109,232.49	119,768.66	119,768.66	39,768.74
430900	OTORGAMIENTO DE PERMISOS EVENTUALES	30,000.00	480,806.00	480,806.00	480,806.00	450,806.00
430901	OTORGAMIENTO DE PERMISOS EVENTUALES	30,000.00	480,806.00	480,806.00	480,806.00	450,806.00
450000	Accesorios de Derechos	0.00	14,656.84	19,187.60	19,187.60	19,187.60
450300	RECARGOS	0.00	14,656.84	19,187.60	19,187.60	19,187.60
450301	RECARGOS	0.00	14,656.84	19,187.60	19,187.60	19,187.60
500000	Productos	149,999.88	149,999.88	0.00	0.00	-149,999.88
510000	Productos	149,999.88	149,999.88	0.00	0.00	-149,999.88
510100	ARRENDAMIENTO Y VENTA DE BIENES MUEBLES E INMUEBLES	0.00	49,999.92	0.00	0.00	-49,999.92
510101	ARRENDAMIENTO Y VENTA DE BIENES MUEBLES	0.00	49,999.92	0.00	0.00	-49,999.92
510400	OTROS PRODUCTOS QUE GENERAN INGRESOS CORRIENTES	99,999.96	99,999.96	0.00	0.00	-99,999.96
510401	ESTABLECIMIENTOS QUE DEPENDEN DEL MUNICIPIO	99,999.96	99,999.96	0.00	0.00	-99,999.96
600000	Aprovechamientos	2,504,999.88	5,604,667.71	9,645,678.33	9,645,678.33	7,140,678.45
610000	Aprovechamientos	2,504,999.88	5,604,667.71	9,645,678.33	9,645,678.33	7,140,678.45
610100	MULTAS PREDIAL RÚSTICO	1,400.00	1,400.00	1,878.50	1,878.50	1,878.50
610101	DISPOSICIONES FISCALES	1,400.00	1,400.00	1,878.50	1,878.50	1,878.50
610300	REINTEGROS	0.00	1,400.00	478.50	478.50	-921.50
610301	REINTEGROS	0.00	1,400.00	478.50	478.50	-921.50
610400	APROVECHAMIENTOS PROVENIENTES DE OBRAS PÚBLICAS	4,999.92	4,999.92	0.00	0.00	-4,999.92
610401	OTROS	4,999.92	4,999.92	0.00	0.00	-4,999.92
610700	APROVECHAMIENTOS POR COOPERACIONES	2,499,999.96	5,575,152.04	9,500,763.50	9,500,763.50	7,000,763.54
610701	APROVECHAMIENTOS POR COOPERACIONES	2,499,999.96	5,575,152.04	9,500,763.50	9,500,763.50	7,000,763.54
610900	DONATIVOS	0.00	0.00	100,733.00	100,733.00	100,733.00
610901	INFRACCIONES	0.00	0.00	100,733.00	100,733.00	100,733.00
800000	Participaciones, Aportaciones, Convenios, Incentivos Derivados de la Coia	153,541,999.88	153,541,999.88	42,303.33	42,303.33	-111,238,696.55
810000	Participaciones	88,982,999.88	88,982,999.88	42,303.33	42,303.33	-46,679,696.55
810100	PARTICIPACIONES FEDERALES	86,577,999.96	86,577,999.96	42,303.33	42,303.33	-44,274,696.63
810101	PARTICIPACIONES FEDERALES	86,577,999.96	86,577,999.96	42,303.33	42,303.33	-44,274,696.63
810200	ESTATALES (20% ADICIONAL SEGUN ADQUISICIÓN DE VEHICULOS DE MOTOC	2,404,999.92	2,404,999.92	707,449.47	707,449.47	-1,697,550.45
810201	ESTATALES (20% ADICIONAL SEGUN ADQUISICIÓN DE VEHICULOS USADOS)	2,404,999.92	2,404,999.92	707,449.47	707,449.47	-1,697,550.45
810300	ANTICIPOS	0.00	0.00	13,270,000.00	13,270,000.00	13,270,000.00
810301	ANTICIPOS	0.00	0.00	13,270,000.00	13,270,000.00	13,270,000.00
820000	Aportaciones	64,558,999.80	64,558,999.80	59,923,480.11	59,923,480.11	-4,635,519.69
820100	DE LOS FONDOS DE APORTACIONES ESTATALES	37,229,999.88	37,229,999.88	39,251,783.60	39,251,783.60	2,021,783.72
820101	APORTACIONES AL FONDO DE INFRAESTRUCTURA SOCIAL MUNICIPAL	36,879,999.96	36,879,999.96	35,402,827.59	35,402,827.59	-1,477,172.37
820102	RENDIMIENTOS DEL FONDO DE INFRAESTRUCTURA SOCIAL MUNICIPAL	349,999.92	349,999.92	67,463.97	67,463.97	-282,535.95
820200	FONDO DE FORTALECIMIENTO MUNICIPAL	27,328,999.92	27,328,999.92	20,671,696.51	20,671,696.51	-6,657,303.41
820201	APORTACIONES AL FONDO DE FORTALECIMIENTO MUNICIPAL	27,303,999.96	27,303,999.96	20,656,459.17	20,656,459.17	-6,647,540.79
820202	RENDIMIENTOS DEL FONDO DE FORTALECIMIENTO MUNICIPAL	24,999.96	24,999.96	15,237.34	15,237.34	-9,762.62
Total		171,736,450.00	175,403,405.47	145,410,427.61	145,410,427.61	-26,326,022.39
		3,666,955.47	145,410,427.61	145,410,427.61	145,410,427.61	-26,326,022.39

Bajo protesta de decir verdad declaramos que los Estados Financieros y sus Notas, son razonablemente correctos y son responsabilidad del emisor

JESÚS GUILLERMO GALINDO CASTRO

PRESIDENTE MUNICIPAL

JAIIME ENRIQUE ANGULO LOPEZ

TESORERO MUNICIPAL

VALERIO GUADALUPE CERVANTEZ
GASTELUM

REG. COM. DE HACIENDA



MUNICIPIO DE MOCORITO
ESTADO ANALITICO DEL EJERCICIO DEL PRESUPUESTO DE EGRESOS
CLASIFICACION ADMINISTRATIVA
DEL 1 DE ENERO AL 30 DE SEPTIEMBRE DE 2018

IPT-EAPECA-12-1809

Concepto	Egresos					Subejercicio
	Aprobado (1)	Ampliaciones /(Reducciones) (2)	Modificado (3 = (1 + 2))	Devengado (4)	Pagado (5)	
1000-ADQUISICIONES	1,110,000.00	73,648.00	1,183,648.00	1,145,782.00	1,135,690.00	37,866.00
7000-BIBLIOTECAS	333,996.46	2,930.67	336,927.13	251,305.92	251,305.92	85,621.21
2210-COMUNICACION SOCIAL	866,025.12	-106,938.91	759,086.21	550,388.49	516,888.49	208,697.72
2502-CONTRALORIA	282,711.36	-13,744.60	268,966.76	198,898.20	197,318.60	70,068.56
1351-DEPARTAMENTO DE ALUMBRADO PÚBLICO	1,816,608.58	517,705.81	2,334,314.39	2,121,592.05	2,093,500.00	212,722.34
1350-DEPARTAMENTO DE ASEO Y LIMPIA	5,000,531.55	-1,042,103.12	3,958,428.43	2,760,494.44	2,747,278.54	1,197,933.99
1130-DEPARTAMENTO DE COLECTURÍAS	124,403.84	36,744.67	161,148.51	92,539.67	91,659.67	68,608.84
1230-DEPARTAMENTO DE CONTABILIDAD Y BIENES MUNICIPALES	356,232.88	50.00	356,282.88	230,436.83	230,436.83	125,846.05
1241-DEPARTAMENTO DE EQUIPO Y MAQUINARIA	2,621,138.30	12,063.04	2,633,201.34	1,767,827.44	1,734,763.63	865,373.90
1140-DEPARTAMENTO DE IMPUESTO PREDIAL	1,141,109.40	-65,837.65	1,075,271.75	699,505.86	699,505.86	375,765.89
1240-DEPARTAMENTO DE INFORMÁTICA	301,877.94	8,697.11	310,575.05	218,785.83	218,156.83	91,789.22
1340-DEPARTAMENTO DE PANTEONES	130,634.00	3,764.66	134,398.66	85,799.76	85,799.76	48,598.90
1320-DEPARTAMENTO DE PARQUES Y JARDINES	9,918,312.92	-6,202,659.92	3,715,653.00	3,170,399.62	3,152,147.33	545,253.38
1330-DEPARTAMENTO DE TALLER MUNICIPAL	2,116,423.42	183,350.72	2,299,774.14	2,084,930.90	1,995,041.59	214,843.24
5400-DIRECCIÓN DE ACCESO A LA INFORMACIÓN	340,258.24	28,137.15	368,395.39	328,348.44	328,348.44	40,046.95
1100-DIRECCIÓN DE DESARROLLO AGROPECUARIO	1,271,600.93	-360,739.00	910,861.93	675,527.23	674,875.23	235,334.70
5000-DIRECCIÓN DE FOMENTO ECONÓMICO	233,744.80	-6,658.00	227,086.80	106,073.40	106,073.40	121,013.40
5010-DIRECCIÓN DE TURISMO	394,244.80	190,011.76	584,256.56	526,752.68	524,381.93	57,503.88
1000-DIRECCIÓN GENERAL DE OBRAS PÚBLICAS	5,123,165.69	-1,501,641.96	3,621,523.73	2,909,056.01	2,869,657.62	712,467.72
1008-FINANCIAMIENTO A PARTIDOS POLÍTICOS	1,378,416.00	-	1,378,416.00	973,852.00	973,852.00	404,564.00
7400-FONDO DE APORTACIONES PARA EL FORTALECIMIENTO MUNICIPAL	27,304,000.00	6,071.80	27,310,071.80	17,660,985.53	16,814,355.25	9,649,086.27
912-FONDO DE APORTACIONES PARA LA INFRAESTRUCTURA SOCIAL MUNICIPAL	36,880,000.00	-	36,880,000.00	25,211,973.58	25,211,973.58	11,668,026.42
911-FONDO DE APORTACIONES PARA LA INFRAESTRUCTURA SOCIAL MUNICIPAL	2,979,781.92	4,588,141.32	7,567,923.24	6,623,295.91	6,623,295.91	944,627.33
1000-GASTOS ADMINISTRATIVOS	3,796,000.00	-2,078,649.33	1,717,350.67	1,264,384.85	1,264,384.85	452,965.82
910-IMPUESTO PREDIAL RÚSTICO	10,327,000.00	-	10,327,000.00	9,152,500.69	9,152,500.69	1,174,489.31
5120-INSTITUTO MUNICIPAL DE CULTURA	3,611,540.26	-1,525,002.15	2,086,538.11	1,544,719.66	1,536,476.50	541,818.45
5170-INSTITUTO MUNICIPAL DE LA JUVENTUD	471,620.74	237,116.73	708,737.47	585,098.93	584,294.93	123,638.54
5160-INSTITUTO MUNICIPAL DE LA MUJER	523,201.12	107,431.80	630,632.92	337,235.20	335,205.20	293,397.72
5140-INSTITUTO MUNICIPAL DEL DEPORTE	1,270,599.66	-15,165.80	1,255,427.86	730,857.10	727,029.10	524,570.76
909-OBRA PUBLICA DIRECTA	400,000.00	327,581.09	727,581.09	531,560.89	531,560.89	196,020.20
4000-OFICIAIA MAYOR	4,893,468.52	2,924,793.51	7,818,262.03	7,102,948.26	7,101,642.05	715,313.77
7200-PENSIONES VITALICIAS	6,025,000.00	-	6,025,000.00	4,514,491.37	4,514,491.37	1,510,508.63
2000-PRESIDENCIA MUNICIPAL	7,236,665.86	-206,379.70	7,030,286.16	4,870,190.19	4,821,774.59	2,160,095.97



MUNICIPIO DE MOCORITO
ESTADO ANALITICO DEL EJERCICIO DEL PRESUPUESTO DE EGRESOS
CLASIFICACION ADMINISTRATIVA
DEL 1 DE ENERO AL 30 DE SEPTIEMBRE DE 2018

IPT-EAPECA-12-1809

Concepto	Egresos					Subejercicio
	Aprobado	Ampliaciones /(Reducciones)	Modificado	Devengado	Pagado	
			3 = (1 + 2)	(4)	(5)	6 = (3 - 4)

	(1)	(2)	3 = (1 + 2)	(4)	(5)	6 = (3 - 4)
1000-REGIDORES	5,039,069.20	125,665.11	5,164,734.31	3,547,042.47	3,547,042.47	1,617,691.84
5050-SECRETARÍA DE DESARROLLO SOCIAL Y HUMANO	1,299,652.32	-160,514.55	1,139,137.77	935,947.89	935,947.89	203,189.88
2501-SECRETARÍA DE LA PRESIDENCIA	3,680,137.27	2,271,012.79	5,951,150.06	5,548,716.09	5,468,360.06	402,433.97
3000-SECRETARÍA DEL AYUNTAMIENTO	1,715,299.90	-169,986.96	1,545,312.94	1,001,560.72	1,000,122.72	543,752.22
3103-SINDICATURA DE CERRO AGUDO	167,139.68	13,300.00	180,439.68	114,186.00	114,186.00	66,253.68
3106-SINDICATURA DE MELCHOR OCAMPO	443,662.48	22,842.43	466,504.91	367,638.83	364,908.83	98,866.08
3101-SINDICATURA DE PERICOS	6,646,838.61	-599,415.03	6,047,423.58	4,321,404.57	4,266,719.18	1,726,019.01
3102-SINDICATURA DE ROSA MORADA	161,179.40	50,940.38	212,119.78	170,432.10	170,432.10	41,687.68
3105-SINDICATURA DE SAN BENITO	300,893.72	32,213.49	333,107.21	234,102.49	234,102.49	99,004.72
3104-SINDICATURA DEL VALLE	324,289.40	26,743.60	351,033.00	272,647.20	272,299.20	78,385.80
2500-SÍNDICO PROCURADOR	1,029,231.96	-102,525.47	926,706.49	527,244.17	527,244.17	399,462.32
1000-SUBSIDIOS Y TRANSFERENCIAS	8,202,000.00	6,731,804.21	14,933,804.21	14,801,634.36	14,801,634.36	132,169.85
1000-TESORERÍA MUNICIPAL	3,539,801.55	278,087.89	3,817,889.44	3,075,303.28	2,992,167.04	742,586.16
7150-VINCULACION EDUCATIVA	1,586,728.12	-54,746.27	1,531,981.85	1,012,014.39	1,011,744.39	519,967.46
TOTAL DEL GASTO	174,716,231.92	4,588,141.32	179,304,373.24	136,958,413.49	135,546,695.48	42,345,959.75



MUNICIPIO DE MOCORITO
ESTADO ANALITICO DEL EJERCICIO DEL PRESUPUESTO DE EGRESOS
CLASIFICACION ADMINISTRATIVA
DEL 1 DE ENERO AL 30 DE SEPTIEMBRE DE 2018

Concepto	Egresos			Pagado	Subejercicio
	Aprobado	Ampliaciones /(Reducciones)	Modificado		
	(1)	(2)	3 = (1 + 2)	(5)	6 = (3 - 4)
Entidades Paraestatales y Fideicomisos No Empresariales y No Financieros	-	-	-	-	-
Instituciones Públicas de la Seguridad Social	-	-	-	-	-
Entidades Paraestatales Empresariales No Financieras con Participación Estatal Mayoritaria	-	-	-	-	-
Fideicomisos Empresariales No Financieros con Participación Estatal Mayoritaria	-	-	-	-	-
Entidades Paraestatales Empresariales Financieras Monetarias con Participación Estatal Mayoritaria	-	-	-	-	-
Entidades Paraestatales Empresariales Financieras No Monetarias con Participación Estatal Mayoritaria	-	-	-	-	-
Fideicomisos Financieros Públicos con Participación Estatal Mayoritaria	-	-	-	-	-
TOTAL DEL GASTO	0.00	0.00	0.00	0.00	0.00

IPT-EAEPECA-12-1809

Bajo protesta de decir verdad declaramos que los Estados Financieros y sus Notas, son razonablemente correctos y son responsabilidad del emisor

JESUS GUILLERMO GALINDO CASTRO

 PRESIDENTE MUNICIPAL

JAIME ENRIQUE ANGULO LOPEZ

 TESOPERO MUNICIPAL

VALERIO GUADALUPE CERVANTEZ GASTELUM

 REG. COM. DE HACIENDA



MUNICIPIO DE MOCORITO
ESTADO ANALITICO DEL EJERCICIO DEL PRESUPUESTO DE EGRESOS
CLASIFICACION ECONOMICA (POR TIPO DE GASTO)
DEL 1 DE ENERO AL 30 DE SEPTIEMBRE DE 2018

IPT-EAEPECEITG-13-1809

Concepto	Egresos					
	Aprobado (1)	Ampliaciones /(Reducciones) (2)	Modificado 3 = (1 + 2) (3)	Devengado (4)	Pagado (5)	Subejercicio 6 = (3 - 4)
Gasto Corriente	116,541,758.53	-817,586.91	115,724,171.62	88,547,492.69	85,945,766.68	27,176,678.93
Gasto de Capital	48,808,381.92	6,013,564.39	54,821,946.31	42,094,168.91	42,084,076.91	12,727,777.40
Amortización de la deuda y disminución de pasivos	1,205,091.47	-227,836.16	977,255.31	288,970.46	288,970.46	688,284.85
Pensiones y Jubilaciones	8,161,000.00	-380,000.00	7,781,000.00	6,227,781.43	6,227,781.43	1,553,218.57
Participaciones	0.00	0.00	0.00	0.00	0.00	0.00
TOTAL DEL GASTO	174,716,231.92	4,588,141.32	179,304,373.24	136,958,413.49	135,546,595.48	42,345,959.75

Bajo protesta de decir verdad declaramos que los Estados Financieros y sus Notas, son razonablemente correctos y son responsabilidad del emisor

JESUS GUILLERMO GALINDO CASTRO
[Firma]
PRESIDENTE MUNICIPAL

JAIME ENRIQUE ANGULO LOPEZ
[Firma]
TESORERO MUNICIPAL

VALERIO GUADALUPE CERVANTEZ
GASTELUM
[Firma]
REG. COM. DE HACIENDA

AYUDAS SOCIALES	3,751,500.00	267,508.80	4,029,008.80	2,600,759.18	2,560,759.18	1,428,249.62
PENSIONES Y JUBILACIONES	8,151,000.00	-380,000.00	7,771,000.00	6,227,781.43	6,227,781.43	1,553,218.57
TRANSFERENCIAS A FIDEICOMISOS, MANDATOS Y OTROS ANÁLOGOS	0.00	0.00	0.00	0.00	0.00	0.00
TRANSFERENCIAS A LA SEGURIDAD SOCIAL	0.00	0.00	0.00	0.00	0.00	0.00
DONATIVOS	0.00	0.00	0.00	0.00	0.00	0.00
TRANSFERENCIAS AL EXTERIOR	0.00	0.00	0.00	0.00	0.00	0.00
BIENES MUEBLES, INMUEBLES E INTANGIBLES	2,138,600.00	33,944.93	2,172,544.93	1,145,782.00	1,135,690.00	1,026,762.93
MOBILIARIO Y EQUIPO DE ADMINISTRACIÓN	951,600.00	12,508.00	964,108.00	14,942.00	4,850.00	949,166.00
MOBILIARIO Y EQUIPO EDUCACIONAL Y RECREATIVO	31,000.00	-13,700.00	17,300.00	0.00	0.00	17,300.00
EQUIPO E INSTRUMENTAL MÉDICO Y DE LABORATORIO	0.00	0.00	0.00	0.00	0.00	0.00
VEHÍCULOS Y EQUIPO DE TRANSPORTE	1,000,000.00	88,040.00	1,088,040.00	1,088,040.00	1,088,040.00	0.00
EQUIPO DE DEFENSA Y SEGURIDAD	0.00	0.00	0.00	0.00	0.00	0.00
MAQUINARIA, OTROS EQUIPOS Y HERRAMIENTAS	126,000.00	-53,903.07	72,096.93	42,800.00	42,800.00	29,296.93
ACTIVOS BIOLÓGICOS	0.00	0.00	0.00	0.00	0.00	0.00
BIENES INMUEBLES	0.00	0.00	0.00	0.00	0.00	0.00
ACTIVOS INTANGIBLES	30,000.00	1,000.00	31,000.00	0.00	0.00	31,000.00
INVERSIÓN PÚBLICA	46,669,781.92	5,979,619.46	52,649,401.38	40,948,386.91	40,948,386.91	11,701,014.47
OBRA PÚBLICA EN BIENES DE DOMINIO PÚBLICO	46,669,781.92	5,979,619.46	52,649,401.38	40,948,386.91	40,948,386.91	11,701,014.47
OBRA PÚBLICA EN BIENES PROPIOS	0.00	0.00	0.00	0.00	0.00	0.00
PROYECTOS PRODUCTIVOS Y ACCIONES DE FOMENTO	0.00	0.00	0.00	0.00	0.00	0.00
INVERSIONES FINANCIERAS Y OTRAS PROVISIONES	0.00	0.00	0.00	0.00	0.00	0.00
INVERSIONES PARA EL FOMENTO DE ACTIVIDADES PRODUCTIVAS	0.00	0.00	0.00	0.00	0.00	0.00
ACCIONES Y PARTICIPACIONES DE CAPITAL	0.00	0.00	0.00	0.00	0.00	0.00
COMPRA DE TÍTULOS Y VALORES	0.00	0.00	0.00	0.00	0.00	0.00
CONCESIÓN DE PRÉSTAMOS	0.00	0.00	0.00	0.00	0.00	0.00
INVERSIONES EN FIDEICOMISOS, MANDATOS Y OTROS ANÁLOGOS	0.00	0.00	0.00	0.00	0.00	0.00
OTRAS INVERSIONES FINANCIERAS	0.00	0.00	0.00	0.00	0.00	0.00
PROVISIONES PARA CONTINGENCIAS Y OTRAS EROGACIONES ESPECIALES	0.00	0.00	0.00	0.00	0.00	0.00
PARTICIPACIONES Y APORTACIONES	1,205,091.47	-227,836.16	977,255.31	288,970.46	288,970.46	688,284.85
PARTICIPACIONES	0.00	0.00	0.00	0.00	0.00	0.00
APORTACIONES	0.00	0.00	0.00	0.00	0.00	0.00
CONVENIOS	0.00	0.00	0.00	0.00	0.00	0.00
DEUDA PÚBLICA	1,205,091.47	-227,836.16	977,255.31	288,970.46	288,970.46	688,284.85
AMORTIZACIÓN DE LA DEUDA PÚBLICA	382,232.86	-200,870.24	181,362.62	0.00	0.00	181,362.62
INTERESES DE LA DEUDA PÚBLICA	322,858.61	-147,769.90	175,088.71	175,088.71	175,088.71	0.00
COMISIONES DE LA DEUDA PÚBLICA	0.00	0.00	0.00	0.00	0.00	0.00
GASTOS DE LA DEUDA PÚBLICA	0.00	0.00	0.00	0.00	0.00	0.00
COSTO POR COBERTURAS	0.00	0.00	0.00	0.00	0.00	0.00
APOYOS FINANCIEROS	0.00	0.00	0.00	0.00	0.00	0.00
ADEUDOS DE EJERCICIOS FISCALES ANTERIORES (ADEFAS)	500,000.00	120,803.98	620,803.98	113,881.75	113,881.75	506,922.23

TOTAL DEL GASTO

174,716,231.92

179,304,373.24

135,546,595.48


4,588,141.32

136,958,413.49

42,345,959.75


Bajo protesta de decir verdad declaramos que los Estados Financieros y sus Notas, son razonablemente correctos y son responsabilidad del emisor

JEAN GUILLERMO GALINDO CASTRO



PRESIDENTE MUNICIPAL

JAIIME ENRIQUE ANGULO LOPEZ



TESORERO MUNICIPAL

VALERIO GUADALUPE CERVANTEZ
GASTELUM



REG. COM. DE HACIENDA



MUNICIPIO DE MOCORITO
ESTADO ANALITICO DEL EJERCICIO DEL PRESUPUESTO DE EGRESOS
CLASIFICACION FUNCIONAL (FINALIDAD Y FUNCION)
DEL 1 DE ENERO AL 30 DE SEPTIEMBRE DE 2018

IPT-EA/EPECFG-15-1809

Concepto	Egresos					
	Aprobado (1)	Ampliaciones /(Reducciones) (2)	Modificado 3 = (1 + 2)	Devengado (4)	Pagado (5)	Subejercicio 6 = (3 - 4)
GOBIERNO	174,716,231.92	4,588,141.92	179,304,373.24	136,958,413.49	135,546,595.48	42,345,959.75
LEGISLACIÓN	174,716,231.92	4,588,141.92	179,304,373.24	136,958,413.49	135,546,595.48	42,345,959.75
JUSTICIA						
COORDINACIÓN DE LA POLÍTICA DE GOBIERNO						
RELACIONES EXTERIORES						
ASUNTOS FINANCIEROS Y HACENDARIOS						
SEGURIDAD NACIONAL						
ASUNTOS DE ORDEN PÚBLICO Y DE SEGURIDAD INTERIOR						
OTROS SERVICIOS GENERALES						
DESARROLLO SOCIAL						
PROTECCIÓN AMBIENTAL						
VIVIENDA Y SERVICIOS A LA COMUNIDAD						
SALUD						
RECREACIÓN, CULTURA Y OTRAS MANIFESTACIONES SOCIALES						
EDUCACIÓN						
PROTECCIÓN SOCIAL						
OTROS ASUNTOS SOCIALES						
DESARROLLO ECONÓMICO						
ASUNTOS ECONÓMICOS, COMERCIALES Y LABORALES EN GENERAL						
AGROPECUARIA, SILVICULTURA, PESCA Y CAZA						
COMBUSTIBLES Y ENERGÍA						
MINERÍA, MANUFACTURAS Y CONSTRUCCIÓN						
TRANSPORTE						
COMUNICACIONES						
TURISMO						
CIENCIA, TECNOLOGÍA E INNOVACIÓN						
OTRAS INDUSTRIAS Y OTROS ASUNTOS ECONÓMICOS						
OTRAS NO CLASIFICADAS EN FUNCIONES ANTERIORES						
TRANSACCIONES DE LA DEUDA PÚBLICA / COSTO FINANCIERO DE LA DEUDA						
TRANSFERENCIAS, PARTICIPACIONES Y APORTACIONES ENTRE DIFERENTES NIVELES Y ÓRDENES DE GOBIERNO						
SANEAMIENTO DEL SISTEMA FINANCIERO						

TOTAL DEL GASTO

174,716,231.92

179,304,373.24

135,546,595.48

4,588,141.32

136,958,413.48

42,345,959.75

Bajo protesta de decir verdad declaramos que los Estados Financieros y sus Notas, son razonablemente correctos y son responsabilidad del emisor

JESUS GUILLERMO GALINDO CASTRO


PRESIDENTE MUNICIPAL

JAIIME ENRIQUE ANGULO LOPEZ


TESORERO MUNICIPAL

VALERIO GUADALUPE CERVANTEZ

GASTELUM


REG. COM. DE HACIENDA