




MUNICIPIO DE MOCORITO
ESTADO ANALITICO DEL EJERCICIO DEL PRESUPUESTO DE EGRESOS
CLASIFICACION FUNCIONAL (FINALIDAD Y FUNCION)
DEL 1 DE ENERO AL 31 DE DICIEMBRE DE 2018


IPT-EAEPECFG-15-1812


| Concepto | Egresos | | | | | |
|---|----------------|--------------------------------|----------------|----------------|----------------|--------------|
| | Aprobado | Ampliaciones /(Reducciones) | Modificado | Devengado | Pagado | Subejercicio |
| | (1) | (2) | 3 = (1 + 2) | (4) | (5) | 6 = (3 - 4) |
| GOBIERNO | 174,716,231.92 | 34,989,749.04 | 209,705,980.96 | 202,645,959.03 | 201,192,078.07 | 7,060,021.93 |
| LEGISLACIÓN | 174,716,231.92 | 34,989,749.04 | 209,705,980.96 | 202,645,959.03 | 201,192,078.07 | 7,060,021.93 |
| JUSTICIA | | | | | | |
| COORDINACIÓN DE LA POLÍTICA DE GOBIERNO | | | | | | |
| RELACIONES EXTERIORES | | | | | | |
| ASUNTOS FINANCIEROS Y HACENDARIOS | | | | | | |
| SEGURIDAD NACIONAL | | | | | | |
| ASUNTOS DE ORDEN PÚBLICO Y DE SEGURIDAD INTERIOR | | | | | | |
| OTROS SERVICIOS GENERALES | | | | | | |
| DESARROLLO SOCIAL | | | | | | |
| PROTECCIÓN AMBIENTAL | | | | | | |
| VIVIENDA Y SERVICIOS A LA COMUNIDAD | | | | | | |
| SALUD | | | | | | |
| RECREACIÓN, CULTURA Y OTRAS MANIFESTACIONES SOCIALES | | | | | | |
| EDUCACIÓN | | | | | | |
| PROTECCIÓN SOCIAL | | | | | | |
| OTROS ASUNTOS SOCIALES | | | | | | |
| DESARROLLO ECONÓMICO | | | | | | |
| ASUNTOS ECONÓMICOS, COMERCIALES Y LABORALES EN GENERAL | | | | | | |
| AGROPECUARIA, SILVICULTURA, PESCA Y CAZA | | | | | | |
| COMBUSTIBLES Y ENERGÍA | | | | | | |
| MINERÍA, MANUFACTURAS Y CONSTRUCCIÓN | | | | | | |
| TRANSPORTE | | | | | | |
| COMUNICACIONES | | | | | | |
| TURISMO | | | | | | |
| CIENCIA, TECNOLOGÍA E INNOVACIÓN | | | | | | |
| OTRAS INDUSTRIAS Y OTROS ASUNTOS ECONÓMICOS | | | | | | |
| OTRAS NO CLASIFICADAS EN FUNCIONES ANTERIORES | | | | | | |
| TRANSACCIONES DE LA DEUDA PÚBLICA / COSTO FINANCIERO DE LA DEUDA | | | | | | |
| TRANSFERENCIAS, PARTICIPACIONES Y APORTACIONES ENTRE DIFERENTES NIVELES Y ÓRDENES DE GOBIERNO | | | | | | |
| SANEAMIENTO DEL SISTEMA FINANCIERO | | | | | | |

| | | | | |
|-----------------|----------------|----------------|----------------|--------------|
| TOTAL DEL GASTO | 174,716,231.92 | 209,705,980.96 | 201,192,078.07 | 7,060,021.93 |
| | 34,989,749.04 | 202,645,959.03 | | |

Bajo protesta de decir verdad declaramos que los Estados Financieros y sus Notas, son razonablemente correctos y son responsabilidad del emisor

JESUS GUILLERMO GALINDO CASTRO

PRESIDENTE MUNICIPAL

JAIME ENRIQUE ANGULO LOPEZ

TESORERO MUNICIPAL

VALERIO GUADALUPE CERVANTEZ
GASTELUM

REG. COM. DE HACIENDA